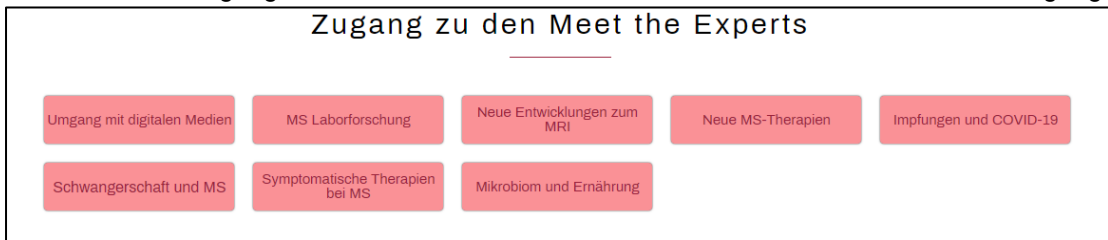


## Teilnahme über den Browser ohne Zoom Account

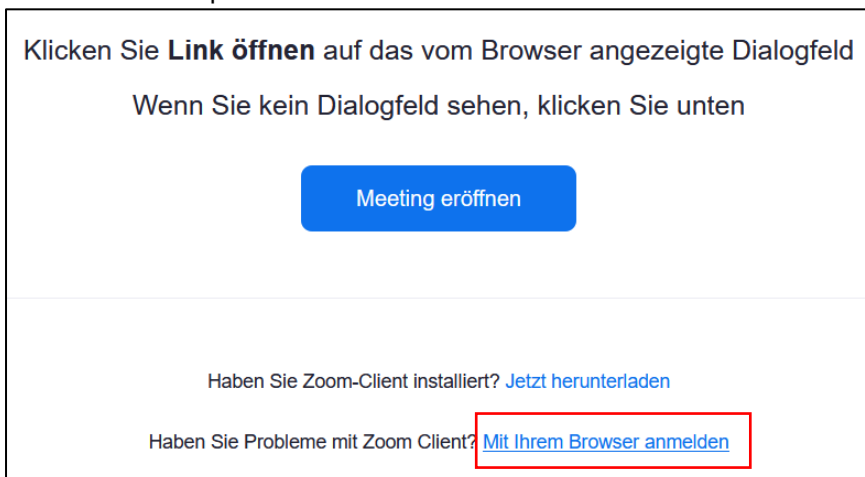
## Teilnahme mit bestehendem Zoom Account

### Teilnahme über den Browser ohne Zoom Account

- Öffnen Sie den Zuganglink im Browser, die Links finden Sie unterhalb der Videoübertragung:



- Lehnen Sie die Pop-ups ab, welche Sie bitten, das Programm zu installieren oder in der App zu öffnen
- Wählen Sie die Option «Mit Ihrem Browser anmelden»



- Geben Sie Ihren Namen ein und akzeptieren Sie die Nutzungsbedingungen. Eventuell müssen Sie auch bestätigen, dass Sie kein Roboter sind.

Einem Meeting beitreten

Ihr Name


Beitreten

Zoom ist durch reCAPTCHA geschützt und es gelten die [Datenschutzrichtlinien](#) und [AGBs](#).

Zur Nutzung von Zoom müssen Sie sich mit  
unseren **Nutzungsbedingungen** und  
**Datenschutzrichtlinien** einverstanden  
erklären.

Ich stimme nicht zu

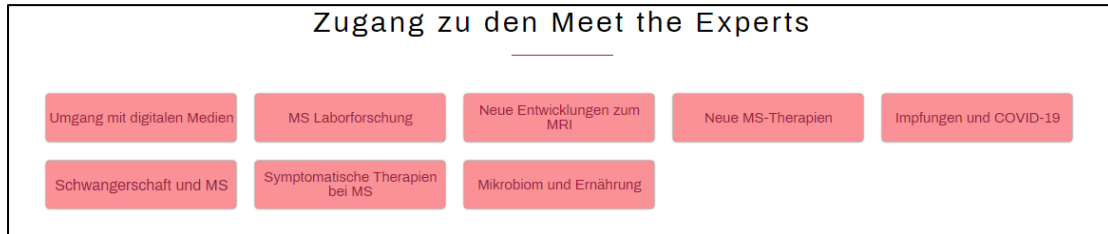
Ich stimme zu

- Sie werden anfangs automatisch auf stumm geschaltet, um Hintergrundgeräusche zu vermeiden
- Um Fragen zu stellen, nutzen Sie entweder den Chat oder heben Sie Ihre Stummschaltung auf
  - Chat öffnen über die Menüleiste unten in der Mitte des Meetings  

  - Audio: Aktivieren Sie das Mikrofon im unteren Teil des Meetings über «Stummschaltung aufheben»  

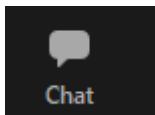
- Probieren Sie nichts Ihnen Unbekanntes aus, damit ein reibungsloser Verlauf des Meetings gewährleistet werden kann.

## Teilnahme mit bestehendem Zoom Account

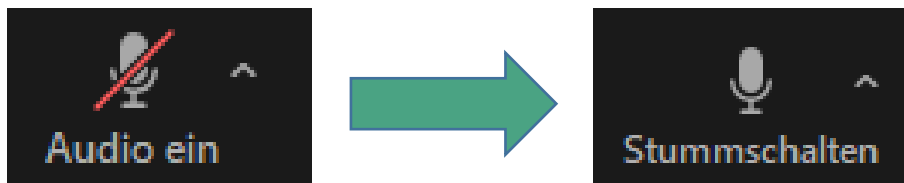
- Öffnen Sie den Zuganglink im Browser



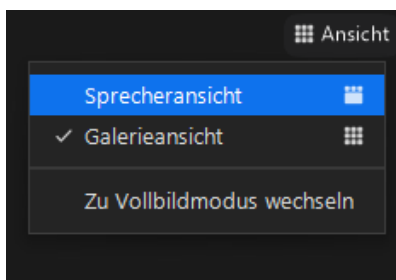
- Wählen Sie die Option «Zoom Meetings öffnen»
- Sie werden anfangs automatisch auf stumm geschaltet, um Hintergrundgeräusche zu vermeiden
- Um Fragen zu stellen, nutzen Sie entweder den Chat oder heben Sie Ihre Stummschaltung auf
  - Chat öffnen über die Menüleiste unten



- Audio: Klicken Sie auf das Mikrofon in der unteren linken Ecke des Meetings



- Um eine bessere Sicht auf den Sprecher zu haben, wählen Sie die Sprecheransicht in der rechten oberen Ecke des Meetings aus:



- Probieren Sie nichts Ihnen Unbekanntes aus, damit ein reibungsloser Verlauf des Meetings gewährleistet werden kann.